



Présentation de l'avancement de la programmation, de la certification et de la mise en œuvre du programme

Programme opérationnel régional
FEDER-FSE 2014-2020



FEDER : appels à projets et dépôts 2021

- La bonne dynamique de programmation du FEDER a conduit l'Autorité de Gestion à limiter le nombre d'Appels à Projets (AAP) à 3 sur l'exercice 2021 pour une enveloppe globale de 2,6M€ dédiée aux Investissements Urbains Intégrés

FEDER

| AXE | PI | Intitulé | Enveloppe | Date publication | date clôture | Montant UE déposé | Nombre dossiers déposés |
|-----|------------|---|----------------|------------------|--------------|-------------------|-------------------------|
| 3 | 4e ITI NCA | Favoriser l'inclusion sociale par un accès amélioré aux services sociaux, culturels et récréatifs | 710 000,00 € | 01/09/2021 | 29/09/2021 | 961 920,89 € | 1 |
| 4 | 9a ITI MPM | Favoriser l'inclusion sociale par un accès amélioré aux services sociaux, culturels et récréatifs | 1 000 000,00 € | 06/01/2021 | 01/03/2021 | 976 000,00 € | 1 |
| 4 | 8a | Activités et emplois dans les quartiers prioritaires Politique de la Ville | 900 000,00 € | 01/09/2021 | 29/10/2021 | - € | 0 |
| | | | 2 610 000,00 € | | | 1 937 920,89 € | 2 |



REACT EU : appels à projets et dépôt 2021 – prévisionnel 2022

- L'Autorité de Gestion a pu lancer sur l'exercice **6 AAP** sur le nouvel axe **REACT EU** du programme afin de répondre aux besoins du territoire régional suite aux effets de la crise sanitaire. Sur cette enveloppe ouverte de **80M€**, **97** projets ont déjà été présentés pour plus de **108M€** de financement UE sollicité.

REACT EU

| AXE | PI | Intitulé | Enveloppe | Date publication | date clôture | Montant UE déposé | Nombre dossiers déposés |
|-----|------|--|------------------------|------------------|---------------------|-------------------------|-------------------------|
| 9 | OT13 | Investir pour stimuler l'emploi et la compétitivité des PME | 7 000 000,00 € | 04/06/2021 | 23/07/2021 | 30 372 241,71 € | 32 |
| 9 | OT13 | Accompagner l'essor des territoires intelligents afin d'assurer la continuité de l'action publique en période de crise, d'encourager la transformation numérique des territoires et la résilience face à de nouvelles crises | 9 000 000,00 € | 01/03/2021 | 14/05 et 16/07/2021 | 13 942 524,85 € | 16 |
| 9 | OT13 | Soutenir les aménagements cyclables pour la mobilité du quotidien | 27 000 000,00 € | 01/03/2021 | 14/05 et 16/07/2021 | 38 384 555,24 € | 39 |
| 9 | OT13 | Accompagner la transformation numérique dans les collèges et les lycées publics régionaux | 27 000 000,00 € | 04/06/2021 | 08/11/2021 | 26 272 108,21 € | 10 |
| 9 | 13i | SANTÉ : Aide aux travaux préalables à l'installation de scanners et d'IRM | 10 000 000,00 € | 17/11/2021 | 05/05/2022 | - € | 0 |
| | | | 80 000 000,00 € | | | 108 971 430,01 € | 97 |

- Un important Instrument Financier REACT EU sera programmé au 1er semestre **2022**. Cette opération de « capital investissement » sera dédiée au soutien à l'économie régionale et disposera d'une enveloppe de **10M€** de FEDER



FEDER : état de la Programmation

(incluant le prévisionnel du Comité Régional de Programmation du 13 décembre)

| AXE | CTE maquette | CTE programmé | UE maquette | UE programmé | % |
|------------|------------------|------------------|------------------|------------------|---------|
| Axe 1 | 259 964 000,00 € | 326 631 650,11 € | 129 982 000,00 € | 143 373 422,65 € | 110,30% |
| Axe 2 | 62 208 000,00 € | 75 652 440,00 € | 31 104 000,00 € | 30 940 342,94 € | 99,47% |
| Axe 3 | 190 008 336,00 € | 243 735 766,41 € | 95 004 168,00 € | 90 897 072,52 € | 95,68% |
| Axe 4 | 36 550 000,00 € | 38 447 012,09 € | 18 275 000,00 € | 16 720 011,47 € | 91,49% |
| Sous total | 548 730 336,00 € | 684 466 868,61 € | 274 365 168,00 € | 281 930 849,58 € | 102,76% |
| AT | 19 902 136,00 € | 21 251 003,02 € | 9 951 068,00 € | 10 625 501,51 € | 106,78% |
| TOTAL | 568 632 472,00 € | 705 717 871,63 € | 284 316 236,00 € | 292 556 351,09 € | 102,90% |

- **240** opérations programmées avec un montant moyen de **1,2M€** par dossier
- Taux de programmation FEDER à **103%** de la maquette



REACT EU : état de la Programmation

(incluant le prévisionnel du Comité Régional de Programmation du 13 décembre)

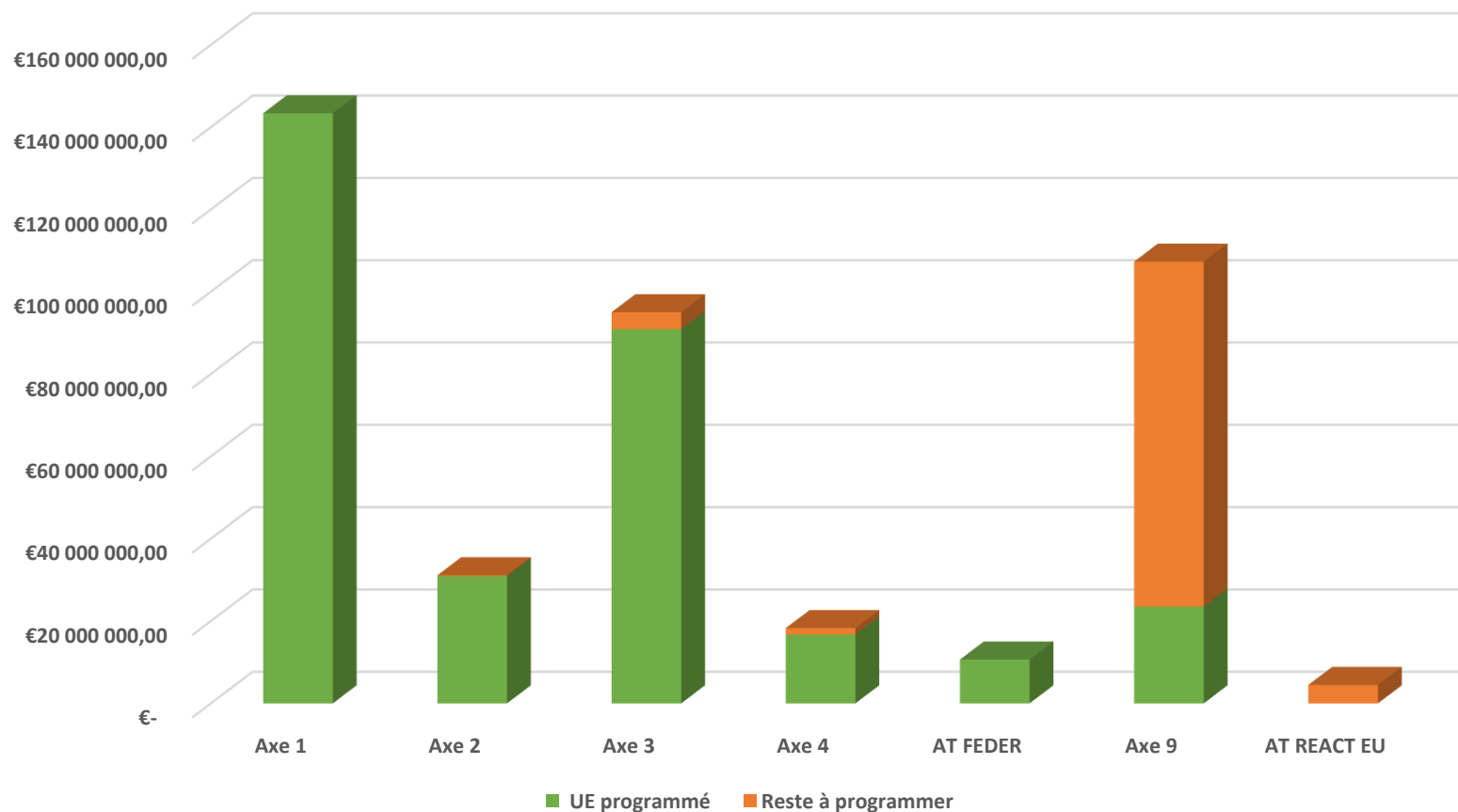
| REACT EU | CTE maquette | CTE programmé | UE maquette | UE programmé | % |
|----------|------------------|-----------------|------------------|-----------------|--------|
| Axe 9 | 127 434 694,00 € | 44 830 035,00 € | 107 313 426,00 € | 23 495 094,40 € | 21,89% |
| AT | 6 349 378,00 € | - € | 4 471 393,00 € | - € | 0,00% |
| TOTAL | 133 784 072,00 € | 44 830 035,00 € | 111 784 819,00 € | 23 495 094,40 € | 21,02% |

- L'Autorité de gestion a réussi à lancer les appels à projets, à instruire et à programmer **28** dossiers REACT EU pour plus de **23M€** de financement UE sur le seul exercice 2021
- Le taux de programmation de l'axe 9 est ainsi porté à **22** % de la maquette



FEDER – REACT EU : reste à programmer

(incluant le prévisionnel du Comité Régional de Programmation du 13 décembre)





FEDER : Investissements Urbains Intégrés (ITI)

Situation de l'année 2021

- Programmation 2014-2020 de **38** dossiers pour un montant **de 22,2M€ FEDER (101% de la maquette)**
- **3** ITI avec une enveloppe totalement programmée (AMP, GA et NCA)
- **2** dossiers programmés pour un total de **1 000 000€** de FEDER
- **2** abandons de projet, dont un qui était déjà programmé pour un montant de plus de **900 000€** FEDER (ITI AMP), et un autre en cours d'instruction concernant l'ITI TPM
- Suivi renforcé des opérations en cours d'exécution mis en place avec les 4 ITI

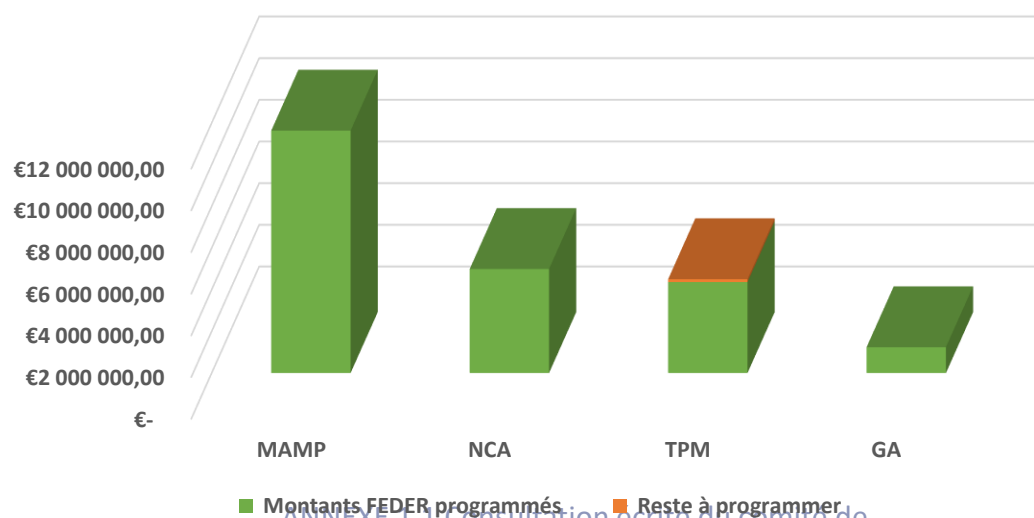
Perspectives de l'année 2022

- **1** dossier en cours d'instruction sur AMP pour près de **1 000 000€** de FEDER
- Suivi renforcé des opérations en cours d'exécution à poursuivre



FEDER : Investissements Urbains Intégrés (ITI)

| VOLET URBAIN | Montant enveloppe | Nombre de dossiers programmés | Montants FEDER programmés | Taux de programmation |
|------------------|------------------------|-------------------------------|---------------------------|-----------------------|
| MAMP | 11 400 000,00 € | 15 | 11 630 443,17 € | 102% |
| NCA | 4 800 000,00 € | 8 | 4 988 613,91 € | 104% |
| TPM | 4 500 000,00 € | 10 | 4 365 221,66 € | 97% |
| GA | 1 200 000,00 € | 5 | 1 238 500,00 € | 103% |
| Total ITI | 21 900 000,00 € | 38 | 22 222 778,74 € | 101% |





europe.maregionsud.fr



Instruments Financiers Programmation 2014/2020

| FEDER | NOM | MONTANT TOTAL | MONTANT FEDER | Date lancement | Dispositif |
|------------|---|-------------------------|------------------------|-------------------|------------------------|
| AXE 1/pi3a | REGION SUD INVESTISSEMENT 2 | 23 968 292,00 € | 11 984 146,00 € | mars-17 | Capital investissement |
| AXE 1/pi3d | REGION SUD INVESTISSEMENT 2 | 30 289 038,00 € | 15 144 519,00 € | mars-17 | Capital investissement |
| AXE 1/pi3d | REGION SUD GARANTIE | 20 000 000,00 € | 10 000 000,00 € | nov-18 | Garantie de prêt |
| AXE 1/pi3d | REGION SUD INVESTISSEMENT PRÊT | 25 571 000,00 € | 12 785 500,00 € | juil-19 | Prêts participatifs |
| AXE 1/pi3d | REGION SUD INVESTISSEMENT PRÊT COVID | 10 000 000,00 € | 10 000 000,00 € | nov-20 | Prêts à taux bonifiés |
| AXE 1/pi3d | PRÊT REBOND FEDER | 27 668 650,00 € | 10 000 000,00 € | févr-21 | Prêts à taux zéro |
| | TOTAL | 137 496 980,00 € | 69 914 165,00 € | | |



SAS Région Sud Investissement porte REGION SUD INVESTISSEMENT 2, REGION SUD PRÊT et REGION SUD INVESTISSEMENT PRÊT COVID

BPIFRANCE porte REGION SUD GARANTIE et PRÊT REBOND FEDER

suivi interfonds du 30 novembre au 13
décembre 2021



europe.maregionsud.fr

Capital investissement



Nom : REGION SUD INVESTISSEMENT 2

Porté par la SAS Région Sud Investissement

Montant FEDER programmé : 27 M €

Montant FEDER versé : 22,1 M €

Montant Frais et coûts de gestion : 12 % du capital investi*

* Sur la base du rapport de gestion au 30/09/21

Volet 1 – Pi3a : Capital risque

Volet 2 – Pi3d : Capital développement innovant

Volet 2 – Pi3d : Capital développement industriel ou de service

Au 30 juin 2021 ...

69
entreprises

... financées pour un montant total de 34,3 M€

+ 690
Emplois

... créés depuis l'entrée au capital de RSI

115
Co investisseurs

... ayant signé une convention de partenariat

690
Dossiers reçus

... depuis mars 2017, dont 110 depuis le 1^{er} janvier 2021

450 K€
Ticket moyen d'investissement

Cibles sur 5 ans :

- 95 entreprises
- 48,5 M € d'investissement FEDER / Région Sud

ANNEXE 1.1 Consultation écrite du comité de suivi interfonds du 30 novembre au 13 décembre 2021



Garantie de prêts



Nom : Région Sud Garantie

Porté par BPIFRANCE

Montant FEDER programmé : 10 M €

Montant FEDER versé : 5 M €

Cibles sur 4 ans :

- 650 entreprises
- 143 M € de prêts bancaires

Réalisation depuis octobre 2018

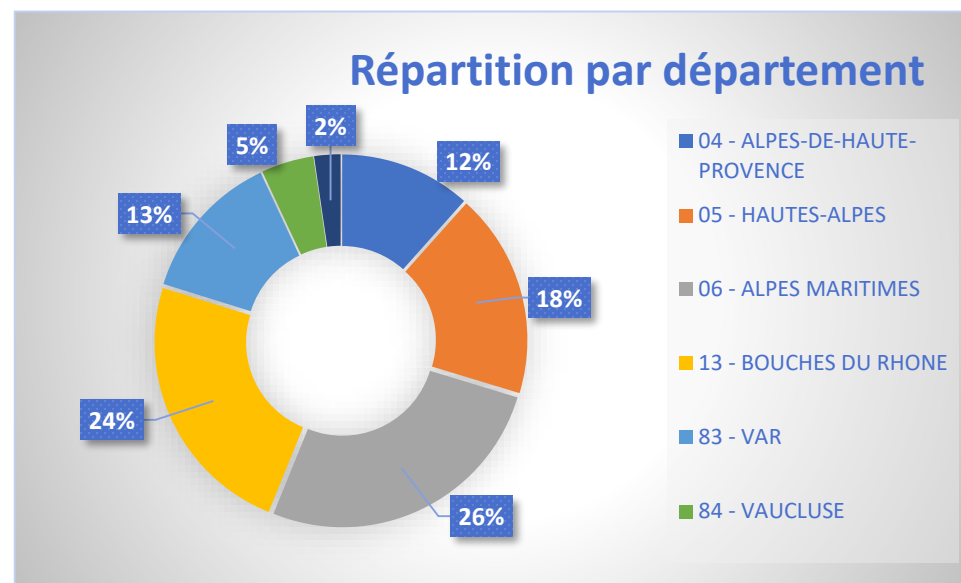
arrêtée au 30 septembre 2021 :

- 431 autorisations de garantie
- 359 entreprises (55 % de la cible)
- 110 M € de prêts garantis (77 % de la cible)

Frais et coûts de gestion (estimation)

- 325 836 €

| Fonds de Garantie | Nombre de garanties | Montants total des prêts bancaires |
|------------------------------|---------------------|------------------------------------|
| Réalisé au 30 septembre 2021 | 431 | 329,3 M € |



68 % des garanties accordées dans le 13, le 05 et le 06



europe.maregionsud.fr

Prêts participatifs



Nom : REGION SUD PRETS

Porté par la SAS Région Sud Investissement

Coût total programmé : 25,5 M €

Montant FEDER programmé : 12,7 M €

Montant FEDER versé : 3,2 M €

Frais et coûts de gestion (estimés sur 4 ans) :
2,27 M € soit 10 % des montants investis



Outil de consolidation des fonds propres des PME traditionnelles ou innovantes via des prêts participatifs compris entre 15.000 et 200.000 euros

Au 30 octobre 2021 ...

112
dossiers

... acceptés pour un engagement total de 13 M€

63 %

... des investissements réalisés dans le département 13

12
M €

... d'investissements privés (effet levier)

286
Dossiers

... enregistrés dans le deal flow depuis novembre 2019

118 K€
Ticket moyen
d'investissement

Cibles sur 4 ans :

- 260 entreprises
- 23,3 M € d'investissement FEDER / Région Sud
- 15,5 M € d'investissements privés (effet levier)

ANNEXE 1.1 Consultation écrite du comité de suivi interfonds du 30 novembre au 13 décembre 2021



Instruments financiers mis en place afin de répondre à la crise Covid-19

CONTEXTE



- Répondre aux conséquences économiques et financières de la crise Covid-19
- Réalisation d'une évaluation ex-ante
- Révision du cadre général du POR 2014-2020 pour répondre aux enjeux de la crise

Nom : REGION SUD INVESTISSEMENT PRÊTS COVID

Porté par la SAS Région Sud Investissement

Montant FEDER programmé : 10 M €

Aucune contrepartie

Montant Frais de gestion : 500.000 €



Prêts participatifs à taux bonifiés compris entre 15.000 euros et 200.000



80 entreprises sur 12 mois



Au 30/10/2021 : 50 dossiers acceptés pour un engagement total de 6,9 M€

Nom : PRÊT REBOND FEDER

Porté par BPIFRANCE

Montant FEDER programmé : 10 M €

Coût total : 27 M€ (contrepartie Bpifrance)

Montant Frais de gestion : 4,41 % des contributions



Prêt rebond à taux zéro compris entre 10.000 euros et 300.000 euros



265 entreprises sur 11 mois



Au 31/08/2021 : 208 dossiers acceptés pour un engagement total de 21,4 M€



FEDER : état de la certification

(incluant le prévisionnel de l'appel de fonds du 10 décembre)

- **58 CSF** représentant plus de **82M€** de dépenses ont été certifiés sur l'exercice **2021**
- Le Dégagement d'Office (DO) est évité et **57 %** de la maquette sont certifiés

| FEDER | Nombre CSF | Montant dépenses certifiées | Retour UE | % DO annuel | % Programme |
|-----------------|------------|-----------------------------|------------------|-------------|-------------|
| ADF validés | 232 | 287 770 114,18 € | 143 885 057,15 € | 104,03% | 50,61% |
| ADF décembre 21 | 21 | 36 430 959,60 € | 18 215 479,80 € | | |
| TOTAL | 253 | 324 201 073,78 € | 162 100 536,95 € | 117,21% | 57,01% |



FSE : appels à projets et dépôt 2021

- 1 appel à projets FSE a été publiés en 2021 pour une enveloppe globale de **30M€** alors que l'appel spécifique visant à développer l'enseignement à distance a également été clos sur l'exercice.
- 5 opérations ont ainsi pu être déposées pour **18,5M€** de financement UE sollicités

FSE

| AXE | OS | Intitulé | Enveloppe | Date publication | date clôture | Montant EU | Nombre dossiers déposés |
|-----|------|--|-----------------|------------------|--------------|-----------------|-------------------------|
| 8 | CRII | Développer l'enseignement à distance pour les formations de l'enseignement public supérieur pour les personnes éloignées de l'emploi et les jeunes | 3 000 000,00 € | 09/07/2020 | 29/01/2021 | 2 579 060,82 € | 3 |
| 5 | 5b | Augmenter l'accès à une première qualification et l'élévation du niveau de formation des personnes les plus éloignées de l'emploi | 30 000 000,00 € | 04/10/2021 | 18/10/2021 | 18 502 639,12 € | 2 |
| | | | 33 000 000,00 € | | | 18 502 639,12 € | 5 |



FSE : état de la Programmation

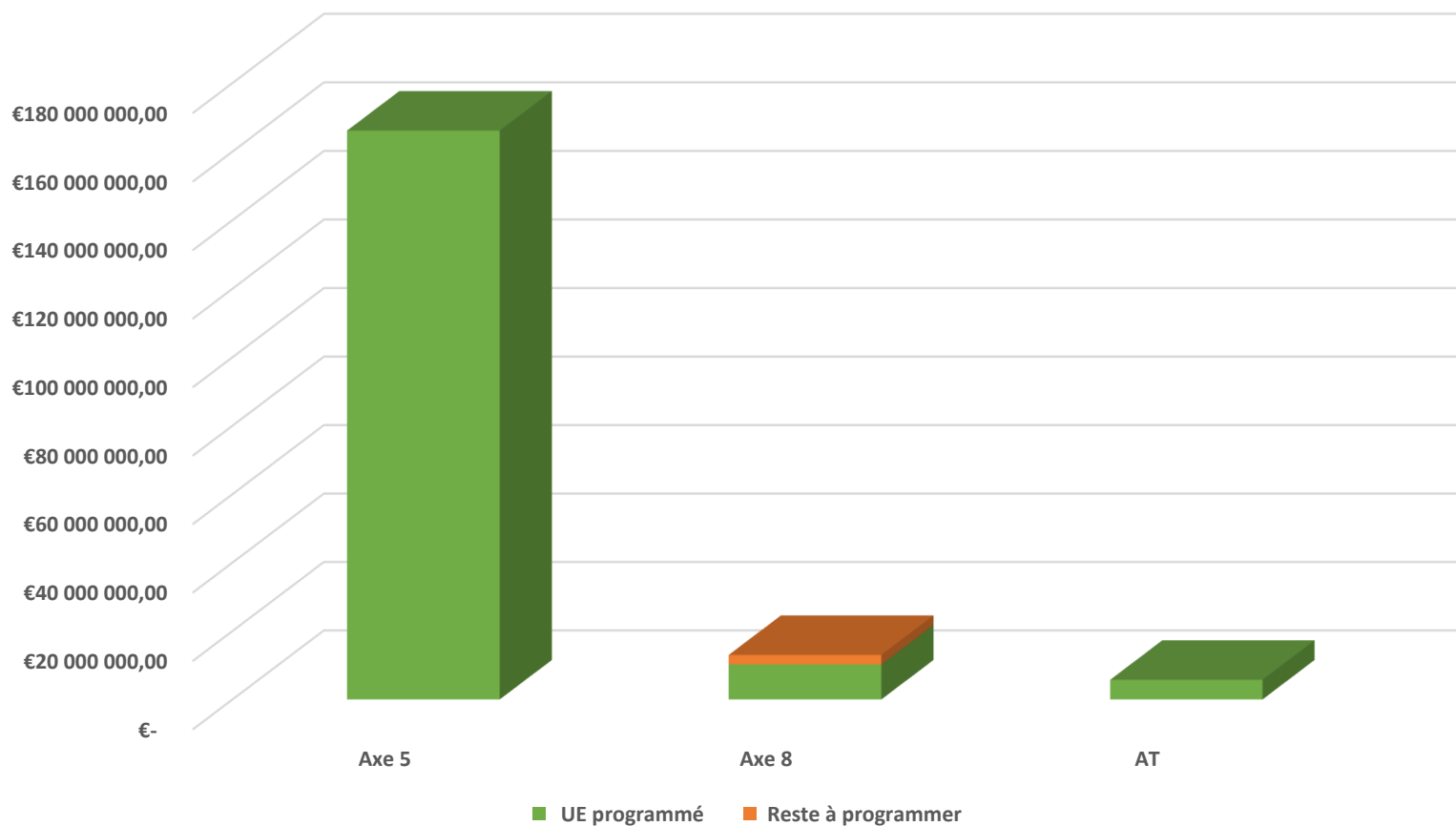
(incluant le prévisionnel du Comité Régional de Programmation du 13 décembre)

| AXE | CTE maquette | CTE programmé | UE maquette | UE programmé | % |
|-------|------------------|------------------|------------------|------------------|---------|
| Axe 5 | 256 942 364,00 € | 336 984 719,27 € | 128 471 182,00 € | 166 105 815,03 € | 129,29% |
| Axe 8 | 26 000 000,00 € | 20 435 574,09 € | 13 000 000,00 € | 10 217 787,04 € | 78,60% |
| AT | 10 414 172,00 € | 11 467 352,95 € | 5 207 086,00 € | 5 733 676,47 € | 110,11% |
| TOTAL | 293 356 536,00 € | 368 887 646,31 € | 146 678 268,00 € | 182 057 278,54 € | 124,12% |

- 95 opérations programmées avec un montant moyen de 1,9M€ par dossier
- Taux de programmation FSE à 124 % de la maquette



FSE : reste à programmer





FSE : état de la Certification

(incluant le prévisionnel de l'appel de fonds du 13 décembre)

- **37 CSF** représentant plus de **42,2M€** de dépenses ont été certifiés sur l'exercice 2020
- Le Dégagement d'Office (DO) est évité et **54,5%** de la maquette sont certifiés

| FSE | Nombre CSF | Montant dépenses certifiées | Retour UE | % DO annuel | % Programme |
|-----------------|------------|-----------------------------|-----------------|-------------|-------------|
| ADF validés | 102 | 125 651 322,00 € | 62 825 661,00 € | 88,04% | 42,83% |
| ADF décembre 21 | 17 | 34 380 647,17 € | 17 190 323,59 € | | |
| TOTAL | 119 | 160 031 969,17 € | 80 015 984,59 € | 112,13% | 54,55% |