



europe.maregionsud.fr



Comité de suivi PO FEDER-FSE 2014-2020

Région Provence Alpes Côte d'Azur

**Consultation écrite
Du 9 au 20 décembre 2019**

Annexe 1 consultation écrite du comité de
suivi interfonds du 9 au 20 décembre 2019



État de la programmation FEDER

➤ Dossiers déposés :

Dépôts 2015	Dépôts 2016	Dépôts 2017	Dépôts 2018	Dépôts 2019
102	179	97	33	24

➤ Dossiers programmés (incluant CRP du 16 décembre 2019) :

FEDER	MAQUETTE UE	PROGRAMME UE	%	RESTE A PROGRAMMER UE	NOMBRE DOSSIERS PROGRAMMES
AXE 1	126 182 000,00 €	109 146 824,66 €	86,50%	17 035 175,34 €	61
AXE 2	43 604 000,00 €	28 422 301,24 €	65,18%	15 181 698,76 €	12
AXE 3	84 390 168,00 €	75 661 222,10 €	89,66%	8 728 945,90 €	75
AXE 4	20 189 000,00 €	14 956 445,73 €	74,08%	5 232 554,27 €	36
AXE 6 AT	9 951 068,00 €	10 625 501,51 €	106,78%	- €	4
TOTAL	284 316 236,00 €	238 812 295,24 €	84,00%	45 503 940,76 €	188

Montant moyen de Feder par dossier : 1,27 M€

Taux de programmation en CTE : 110 % de la maquette

Annexe 1 consultation écrite du comité de
suivi interfonds du 9 au 20 décembre 2019



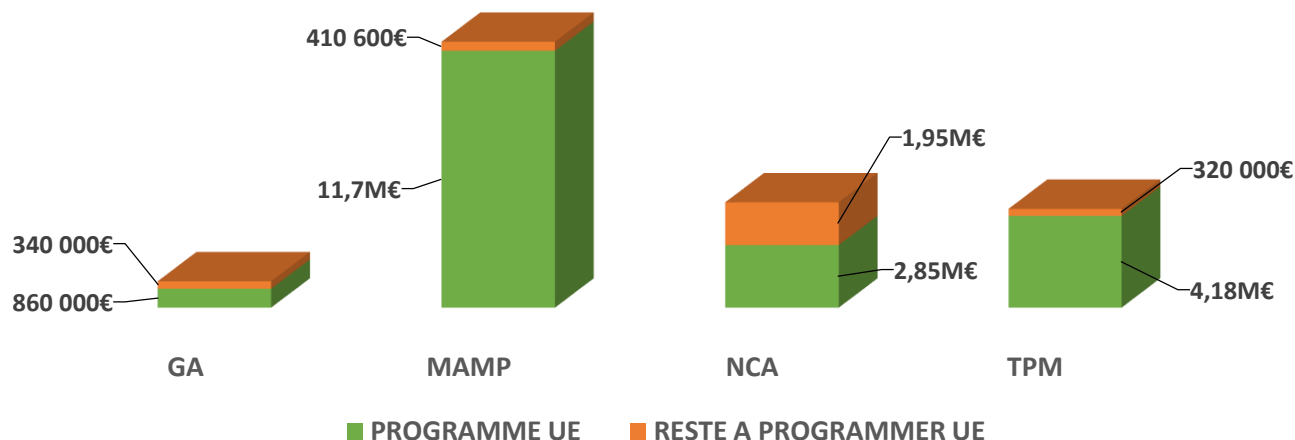
État de la programmation FEDER par axe





Programmation FEDER des Investissements Territoriaux Intégrés (ITI)

Programmation ITI en montant FEDER



- Programmation 2014-2020 de 33 dossiers pour un montant de 19,5M€ (90% de la maquette)
- 2 dossiers en stock sur Grand Avignon pour 427 000€
- 2 appels en cours (MAMP Pi4e et NCA Pi9a) et 2 appels à venir (TPM Pi8a et Pi9a)
- Demande de révision de la maquette ITI NCA : transfert Pi8a vers Pi4e



Instrument financier de capital investissement

Nom : PACA INVESTISSEMENT 2

Porté par la SAS Région Sud Investissement

Montant FEDER programmé : 27 M €

Montant FEDER versé : 8,5 M €

Cibles sur 5 ans :

- 95 entreprises
- 48,5 M € d'investissement FEDER / Région Sud

Activité prévisionnelle à fin 2019 :

- 48 investissements
- 23 M € investis (42 % de la cible)

Frais et coûts de gestion estimés :

- 2,1 M € soit 11 % des montants investis (au 30.09.2019)

Volet 1 – 3a : Capital risque

Réalisé 2017 : 11 investissements / 3,6 M€ investis

Réalisé 2018 : 12 investissements / 4,9 M€ investis

Réalisé 2019 : 7 investissements / 3,3 M€ investis

TOTAL : 30 investissements / 11,8 M €

Volet 2 – 3d : Capital développement innovant

Réalisé 2017 : 2 investissements / 1,1 M€ investis

Réalisé 2018 : 1 investissements / 1,7 M€ investis

Réalisé 2019 : 6 investissements / 2,5 M€ investis

TOTAL : 9 investissements / 5,3 M €

Volet 2 – 3d : Capital développement industriel ou de service

Réalisé 2017 : pas d'investissement

Réalisé 2018 : 4 investissements / 2,1 M€ investis

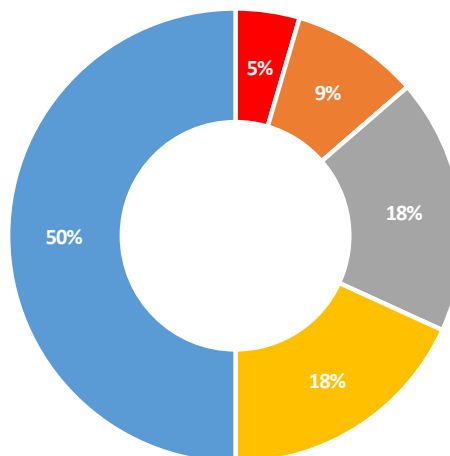
Réalisé 2019 : 1 investissements / 1 M€ investis

TOTAL : 5 investissements / 3,1 M €



BILAN DE PACA INVESTISSEMENT 2 (au 31 octobre 2019)

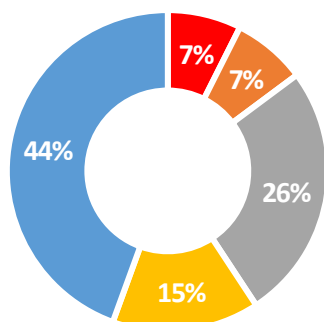
Répartition du portefeuille par secteur
d'activité (en nb d'investissements) :



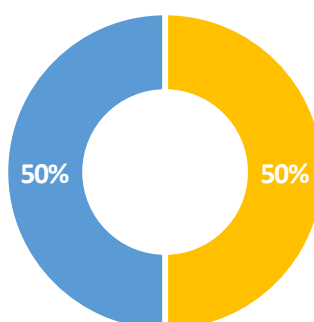
- Agroalimentaire
- Autres industries innovantes
- Ecotech/Greentech
- Santé/Bien-être
- TIC

Répartition du portefeuille par secteur
et par département :

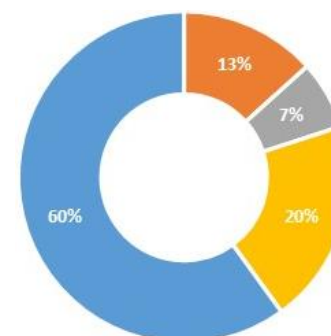
Bouches-du-Rhône



Var



Alpes Maritimes





Instrument financier de garantie

Nom : Région Sud Garantie

Porté par l'EPIC BPIFRANCE

Montant FEDER programmé : 10 M €

Montant FEDER versé : 2,5 M €

Cibles sur 4 ans :

- 650 entreprises
- 143 M € de prêts bancaires

Réalisation depuis octobre 2018
arrêtée au 30 septembre 2019 :

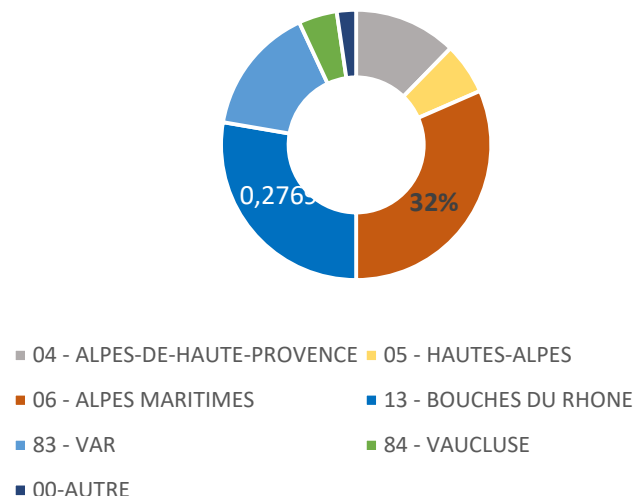
- 130 autorisations de garantie
- 108 entreprises (17 % de la cible)
- 33,8 M € de prêts garantis (24 % de la cible)

Frais et coûts de gestion (estimation)

- 98.280 €

Fonds de Garantie	Nombre de garanties	Montants total des prêts bancaires
Réalisé 2018/2019	130	100,5 M €

Répartition par Département





Instrument financier de prêts participatifs

Nom : Région Sud Prêts

Porté par la SAS Région Sud Investissement

Coût total programmé : 25,5 M €

Montant FEDER programmé : 12,7 M €

Montant FEDER versé : 3,2 M €

Cibles sur 4 ans :

- 260 entreprises traditionnelles ou innovantes
- 23,3 M € d'investissement FEDER / Région Sud

Programmé en juillet 2019

Conventionné en novembre 2019

Frais et coûts de gestion (estimés sur 4 ans)

- 2,27 M € soit 10 % des montants investis

PLAN DE FINANCEMENT PREVISIONNEL

Activité « Entreprises traditionnelles/innovantes »

2020 : 45 entreprises / 4 M€ investis

2021 : 55 entreprises / 5 M€ investis

2022 : 70 entreprises / 6,3 M€ investis

2023 : 90 entreprises / 8 M€ investis

TOTAL : 260 entreprises / 23,3 M €



État de la certification FEDER

FEDER	MONTANTS DEPENSES CERTIFIEES (CT)	PART UE (50%)	% SEUIL DE DO CUMULES 2019	NOMBRE DE CSF
PRESENTE EN APPEL DE FONDS	133 284 538,84 €	66 642 269,42 €	89,33%	99
CSF VALIDES APPEL DE FONDS 2 DECEMBRE 2019	36 430 873,68 €	18 215 436,84 €	24,42%	28
TOTAL	169 715 412,52 €	84 857 706,26 €	113,74%	127

Taux de certification à fin 2019 :

- 30 % de la maquette FEDER
- 35 % du montant FEDER programmé

Annexe 1 consultation écrite du comité de
suivi interfonds du 9 au 20 décembre 2019



Appels à projets FEDER

Dernier appel à projet PI2c clos le 15/11/2019 (enveloppe 10 M€)

18 dossiers déposés : montant Feder 18,18 M€, coût total de 27,55 M€

Calendrier prévisionnel des appels à propositions FEDER 2020

AXE	Axe 1- PI1b	Axe 3-PI4e	Axe 4- PI 9a
Intitulé PI	renforcer la recherche, le développement technologique et l'innovation	Transition énergétique et valorisation durables des ressources	Infrastructures sanitaires et sociales
Date ouverture	26/08/2019	18/11/2019	16/10/2019
Date clôture	14/02/2020	12/03/2020	30/01/2020
Enveloppe	6 000 000 €	6 000 000 €	420 000 €
Objectif	Bâtir la Région du futur: soutenir la R et D et l'innovation dans les filières stratégiques régionales	Soutenir les aménagements cyclables intégrés pour développer les déplacements multimodaux	Améliorer les infrastructures des aires d'accueil des gens du voyage



État de la programmation FSE

➤ Dossiers déposés :

Dépôts 2015	Dépôts 2016	Dépôts 2017	Dépôts 2018	Dépôts 2019
36	54	27	15	34

➤ Dossiers programmés (incluant CRP du 16 décembre) :

FSE	MAQUETTE UE	PROGRAMME UE	%	RESTE A PROGRAMMER UE	NOMBRE DOSSIERS PROGRAMMES
5A		3 523 944,25 €			14
5B		89 162 850,02 €			14
5C		5 616 867,90 €			32
5D		889 044,55 €			4
5E		1 674 475,63 €			4
AXE 5	141 471 182,00 €	100 867 182,35 €	71,30%	40 603 999,65 €	68
AXE 7 AT	5 207 086,00 €	5 733 676,47 €	110,11%	- €	2
TOTAL	146 678 268,00 €	106 600 858,82 €	72,68%	40 077 409,18 €	70

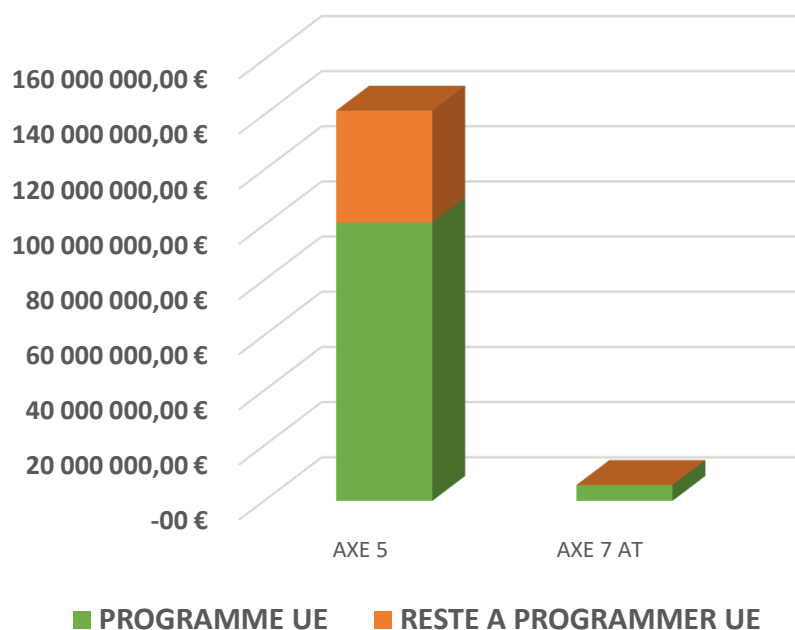
Montant moyen de FSE par dossier : 1,52 M€

Taux de programmation en CTE : 73,6 % de la maquette

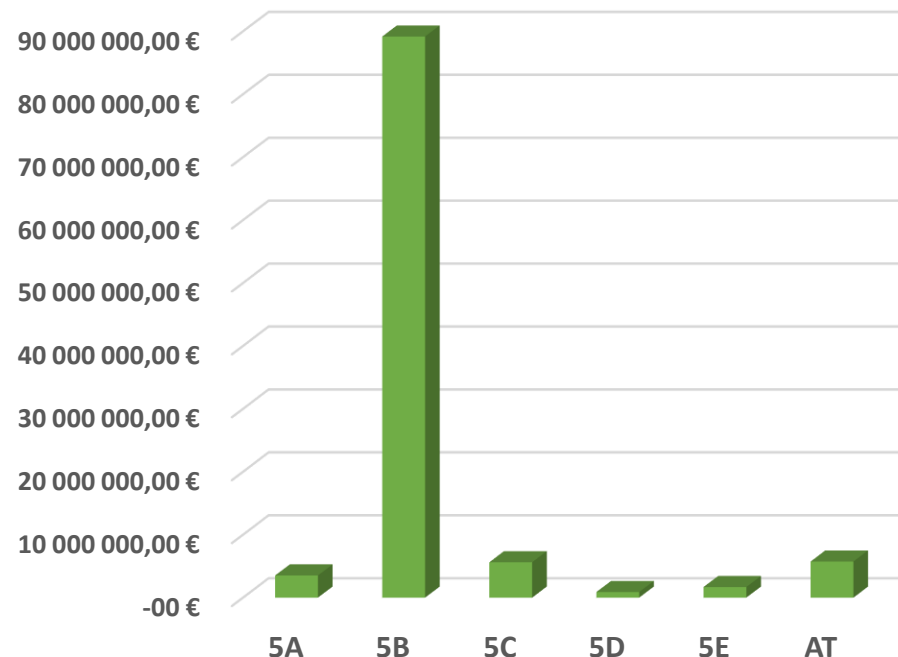
Annexe 1 consultation écrite du comité de
suivi des fonds de l'UE du 20 décembre 2019



État de la programmation FSE (incluant CRP décembre 2019)



Répartition de la programmation FSE par Objectif Spécifique





État de la certification FSE

FSE	MONTANTS DEPENSES CERTIFIEES (CT)	PART UE (50%)	% SEUIL DE DO CUMULES 2019	NOMBRE DE CSF
PRESENTE EN APPEL DE FONDS	54 173 851,20 €	27 086 925,60 €	69,19%	33
CSF VALIDES APPEL DE FONDS 9 DECEMBRE 2019	31 054 707,88 €	15 527 353,94 €	39,66%	16
TOTAL	85 228 559,08 €	42 614 279,54 €	108,85%	49

Taux de certification à fin 2019 :

- 29 % de la maquette FSE
- 40 % du montant FSE programmé



Appels à projets FSE

- Bilan des dépôt FSE sur l'exercice 2019 (OS5A, OS5B, OS5C, OS5D, OS5E) :

Dates dépôt AAP	Déposés	MONTANTS DEMANDES	
		Financement européen	CTE
FSE 08.03.2019	10	13 047 087,21 €	26 866 508,86 €
FSE 14.06.2019	11	24 087 119,53 €	5 096 513,74 €
FSE 25.10.2019	12	3 746 666,82 €	8 117 989,88 €
FSE 06.12.2019 5B	5	21 481 269,14 €	42 978 450,28 €
TOTAL	38	62 362 142,70 €	83 059 462,76 €

- Appel à projet en cours OS5b (enveloppe 30 M €) clôture le 06/12/2019
- Prévisionnel 2020 : les appels à projets ouverts en 2019 seront reconduits en 2020 au cours du premier trimestre,