

Comité régional de suivi interfonds Réunion plénière du 9 juillet 2019

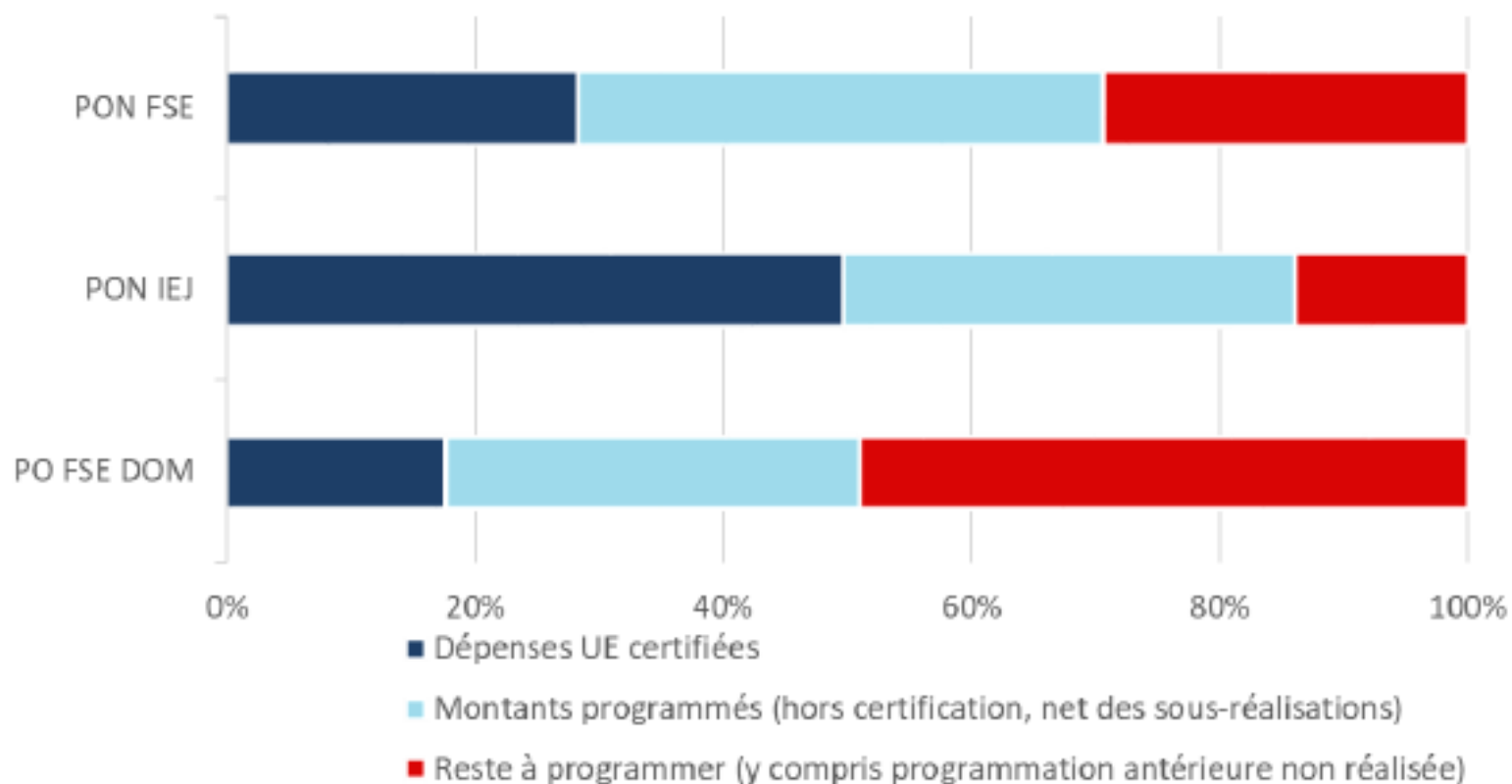
PON FSE 2014-2020

PO IEJ



PON FSE 2014-2020

Programmation FSE et IEJ de l'Etat



Etat de la Programmation

Maquette révisée:
155 213 873 €

Montant
programmé
(SG 2 incluses):
125 558 101 €

Taux moyen de
programmation
théorique 69,9 %
et actualisé de
62%

* Les données suivantes sont issues d'une extraction MDFSE datant du 04/06/2019
Annexe 2 du comité de suivi Interfonds du 9
juillet 2019 - document préparatoire

Taux de programmation par axe

Synthèse

Axe 1

taux de
programmation
actualisé de
67,11 et
théorique de
81,4%

Axe 2

taux de
programmation
actualisé de
37,81 % et
théorique de
44,10%

Axe 3

taux de
programmation
actualisé de
92,31 % et de
de 95,50% si on
intègre les
crédits bloqués
pour les SG

Axe 4

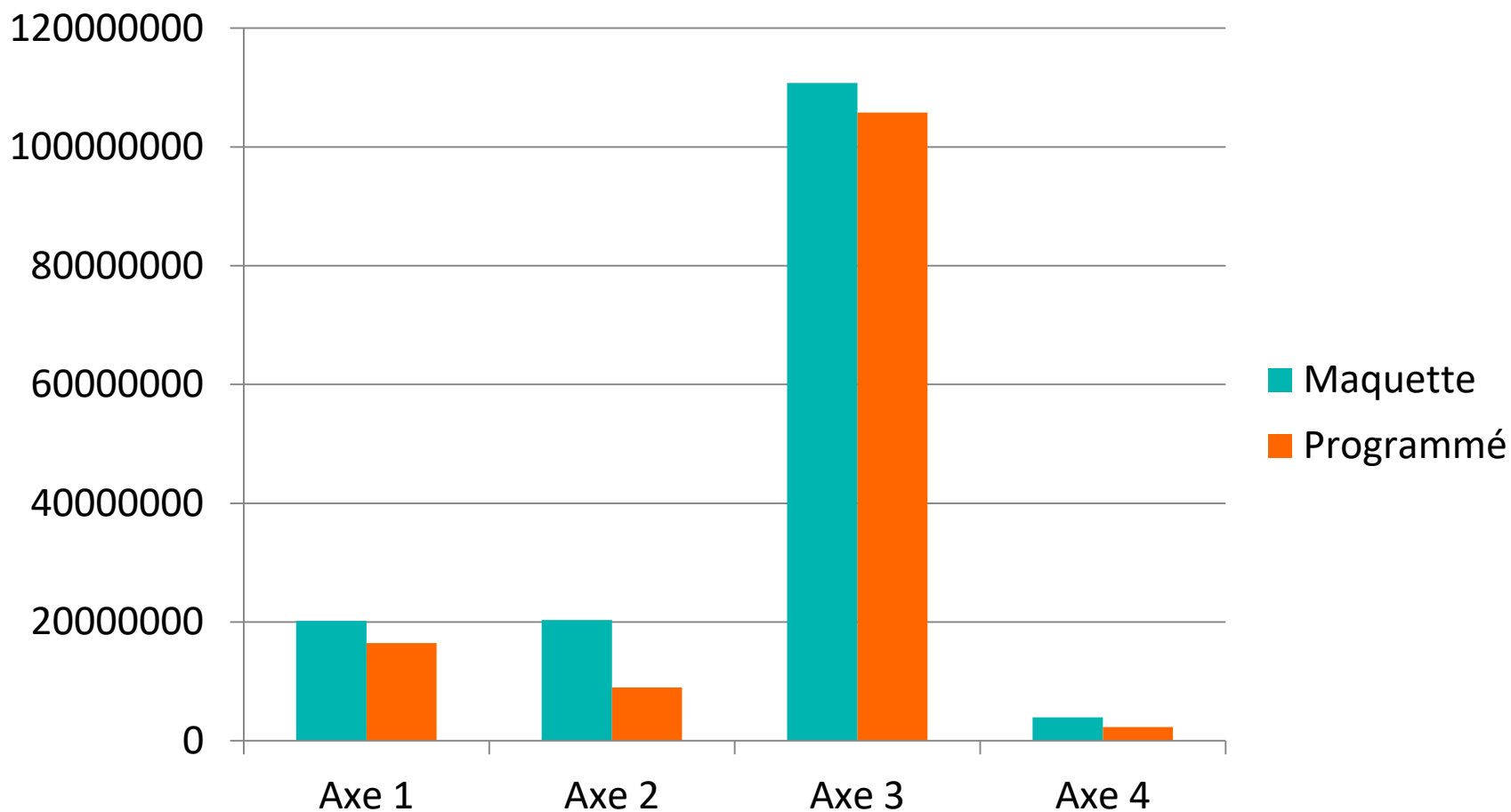
taux de
programmation
actualisé de
52,88% et
théorique de
58,29%

PON FSE 2014 - 2020

Etat de la programmation globale

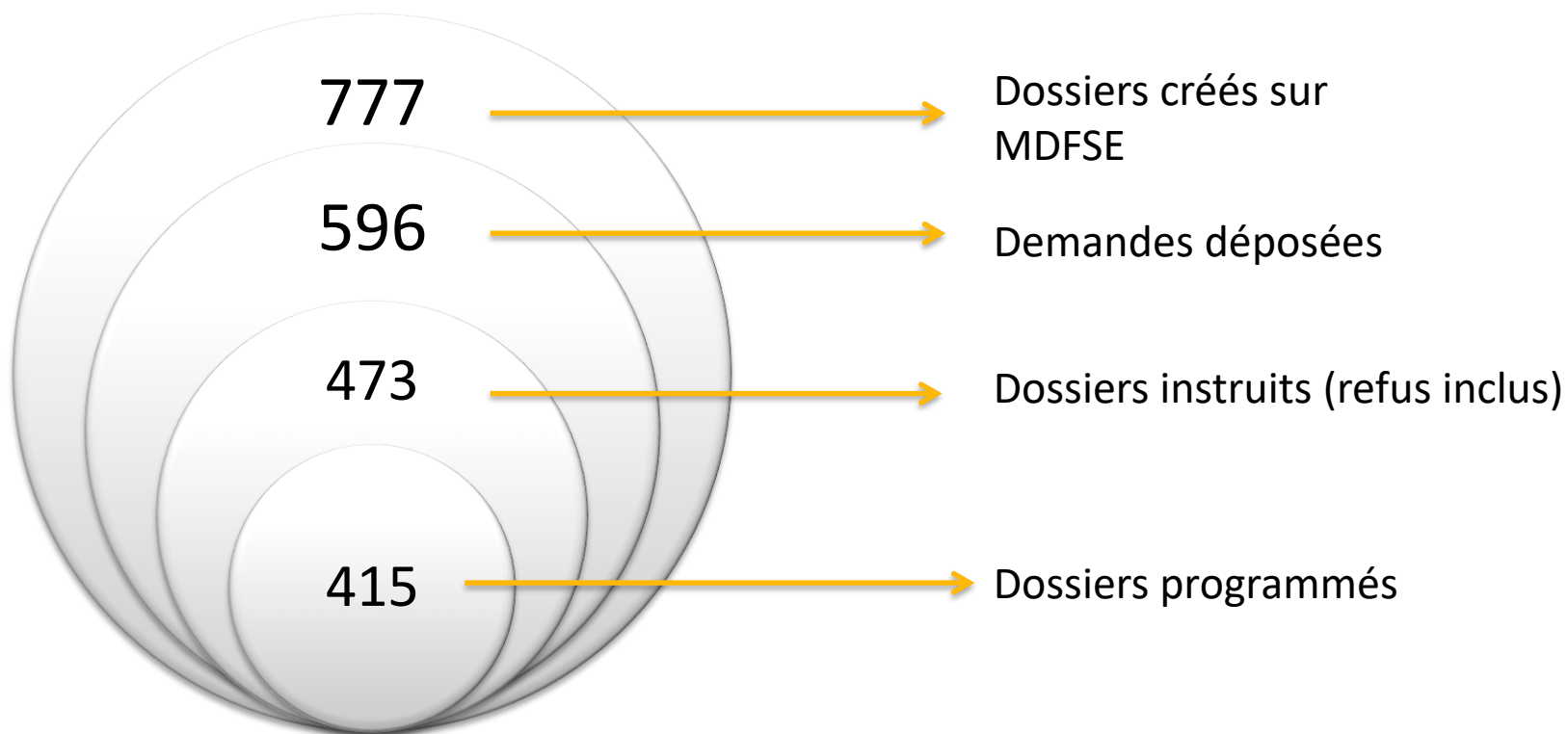
Rappel maquette financière FSE 2014-2020	155 213 873						
(Dont réserve de performance)	Rappel maquette par axe	Montant FSE programmé+ Instruit ou crédits réservés - incluant axe 3 gagé sur SG	Montant strictement conventionné au 03/06/2019	Reste à programmer théorique	Taux de P° théorique	Reste à programmer strict	Taux de P° actualisé
Axe 1 - Accompagner vers l'emploi les demandeurs d'emploi et les inactifs, soutenir les mobilités professionnelles et développer l'entrepreneuriat	20 203 197	16 445 994 €	13 557 370 €	3 757 203 €	81,40%	6 645 827 €	67,11%
Axe 2 - Anticiper les mutations et sécuriser les parcours professionnels	20 331 227	8 965 937 €	7 686 867 €	11 365 290 €	44,10%	12 644 360 €	37,81%
Axe 3 - Lutter contre la pauvreté et promouvoir l'inclusion	110 746 406	105 768 172 €	102 233 877 €	4 978 234 €	95,50%	8 512 529 €	92,31%
Axe 4 - Assistance technique	3 933 043	2 292 461 €	2 079 987 €	1 640 582 €	58,29%	1 853 056 €	52,88%
Total	155 213 873	133 472 564 €	125 558 101 €	21 741 309 €	85,99%	29 655 772 €	80,89%
Moyenne de programmation théorique							

Histogramme du taux de programmation



Synthèse des dossiers du PON FSE en région PACA: Etat et OI

Entre 2015 et juin 2019



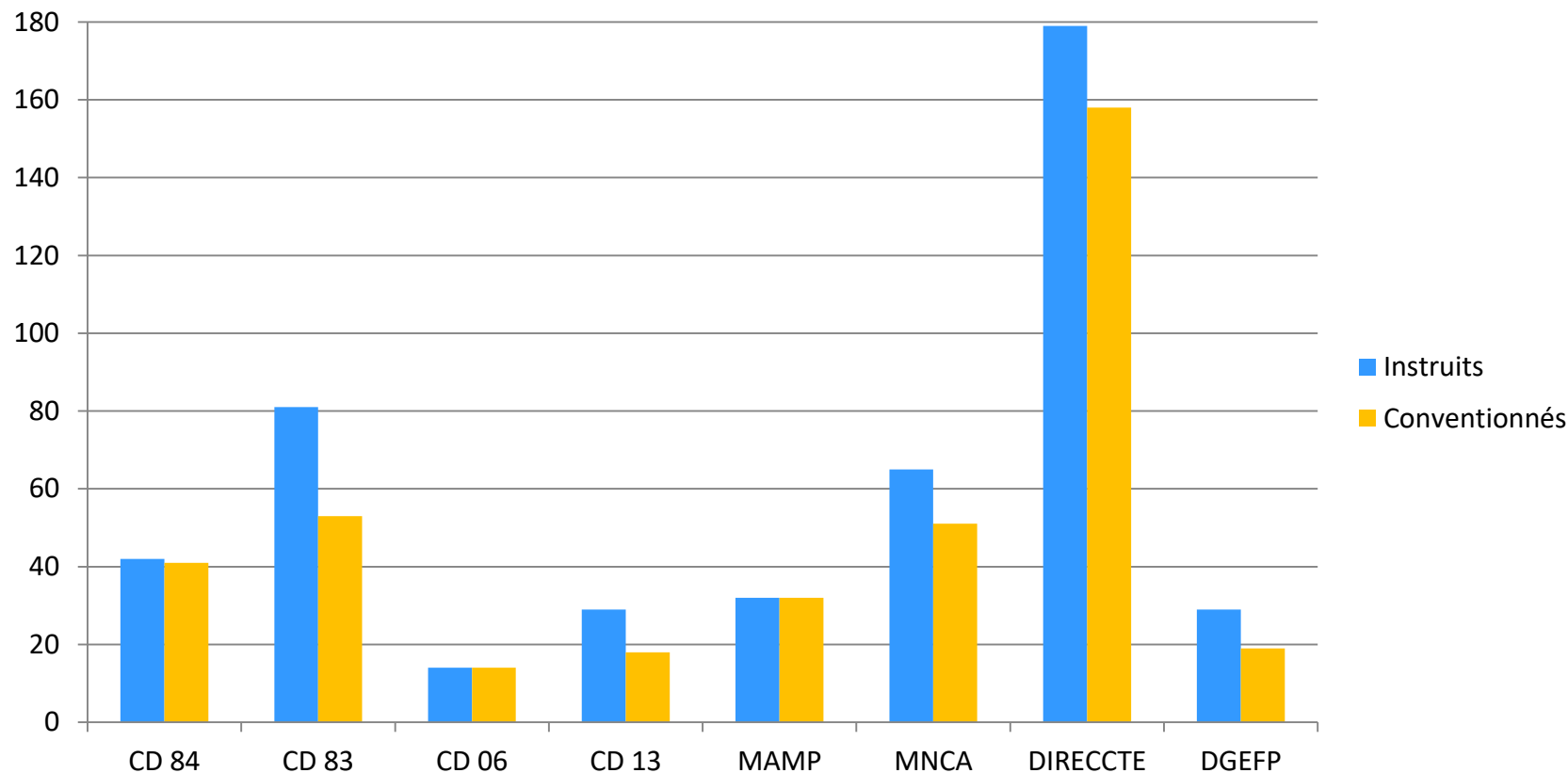
* Les données suivantes sont issues d'une extraction MDFSE datant du 01.06.2018

* Les données suivantes sont issues d'une extraction MDFSE datant du 03 juin 2019

juillet 2019 - document préparatoire

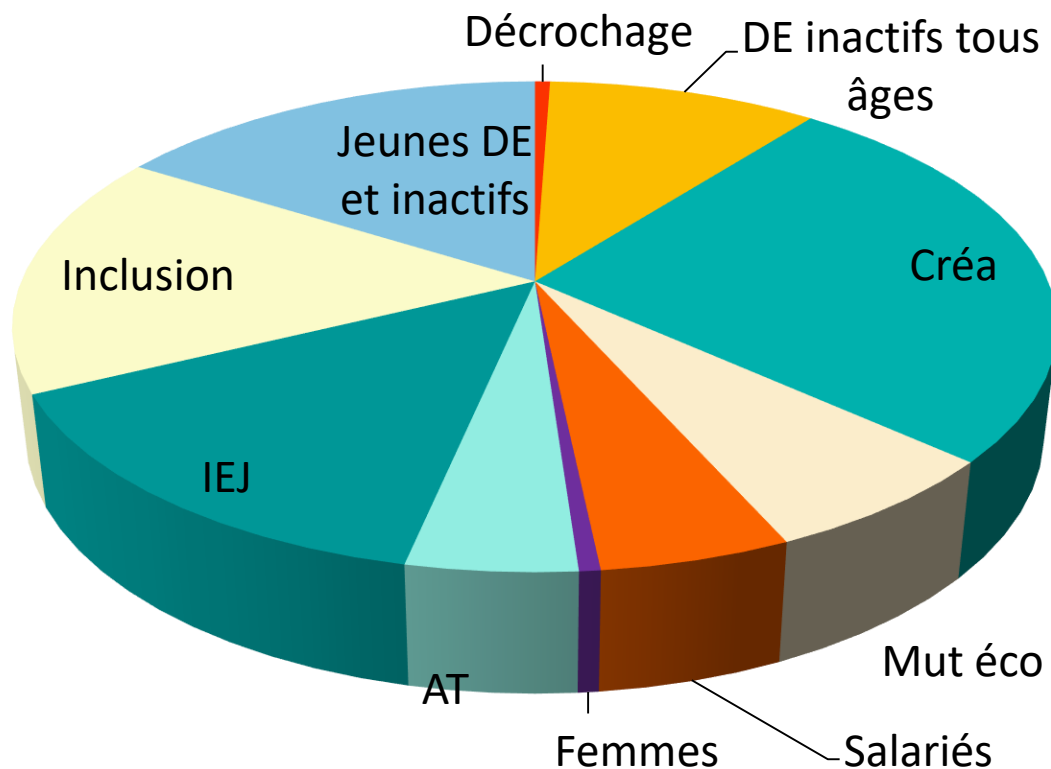
Répartition des dossiers par service gestionnaire: Etat et OI

Nombre de dossiers instruits et conventionnés pour chaque service gestionnaire entre 2015 et juin 2019



Annexe 2 du comité de suivi Interfonds du 9
* Les données suivantes sont issues d'une extraction MDFSE datant du 04/06/2019
juillet 2019 - document préparatoire

Répartition des dossiers du service FSE de la DIRECCTE par thématique visée (hors SG)




Annexe 2 du comité de suivi Interfonds du 9

* Les données suivantes sont issues d'une extraction MDFSE datant du 01.06.2018

* Parmi les 73 dossiers, 29 d'entre eux ont été co-instruits avec la DGEFP

Délais moyens de traitement Etat et Ol, en jours calendaires



Visites sur place: bilan 2018 et prévisionnel 2019

2018 : 64 VSP programmées, 34 réalisées

- Taux de réalisation : **53,13%**
- L'écart s'explique principalement par des report VSP à 2019 pour cause d'avenant, projet abandonné, conventionnement en attente, retard dans le conventionnement, erreur dans le dépôt du dossier ou autre.



2019-2020 : pour les opérations programmées ou en cours d'instruction, **62** visites sont prévues, dont;

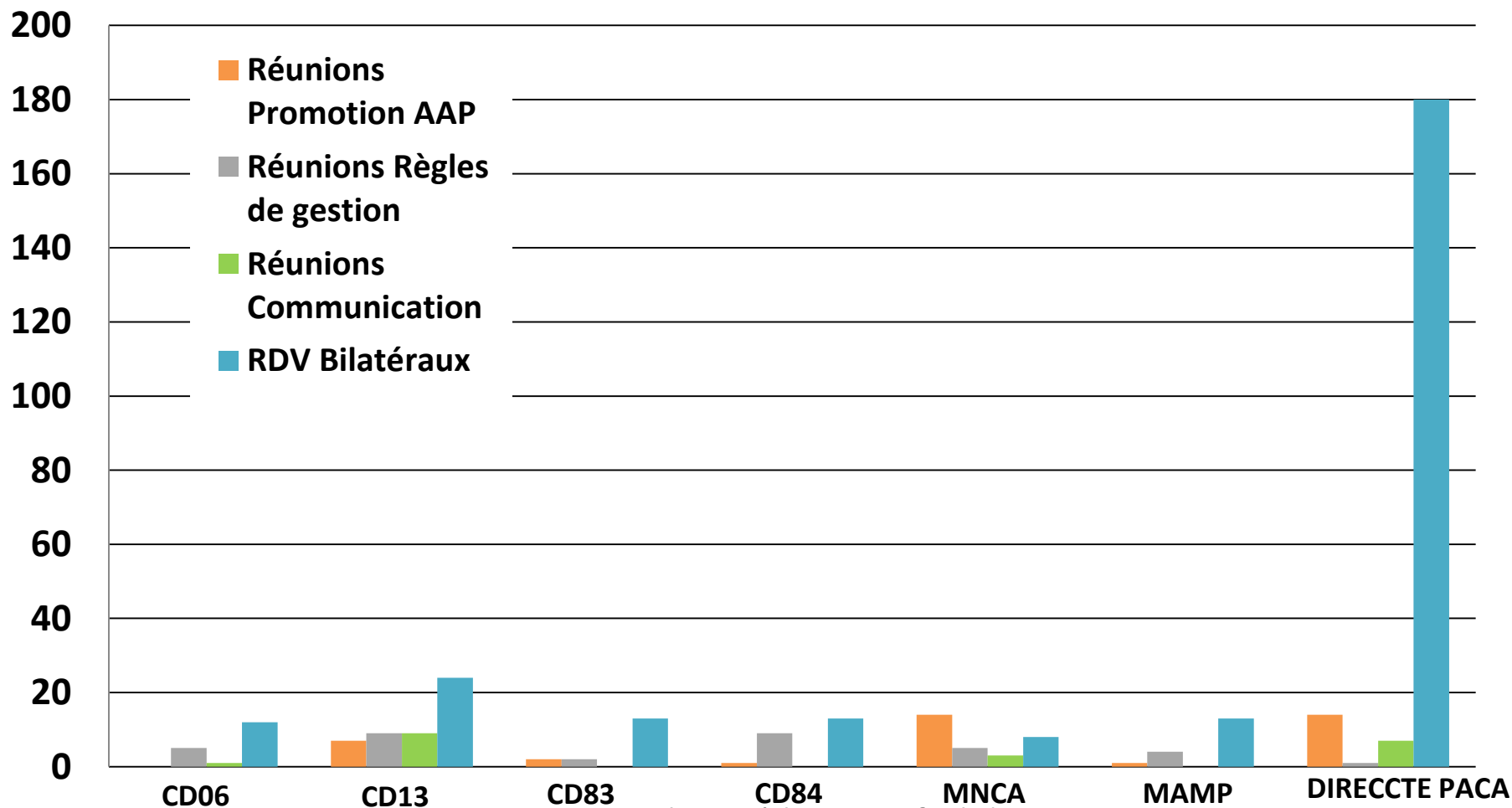
- **54 en 2019**
- **8 en 2020**

Conclusions

Les constats les plus fréquents en cas de conformité sous réserve : publicité imparfaite, indicateurs, outils de suivi...

Les VSP : un élément fort de sécurisation de la programmation pour le SFSE et de suivi pour le porteur

Synthèse des actions d'animation et des rendez-vous consacrés à l'appui aux porteurs de projets 2018-2019

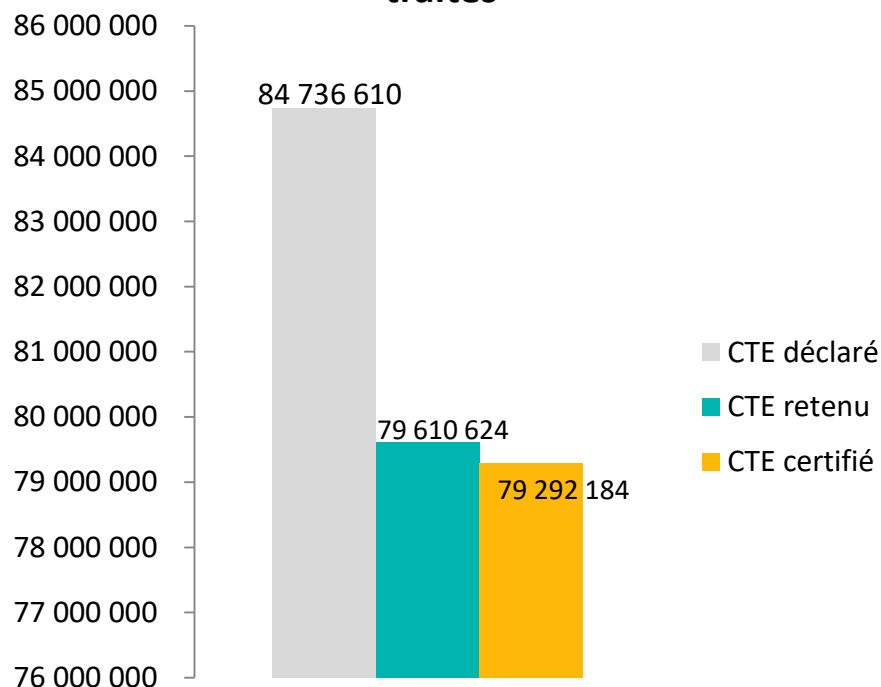


Indicateurs

<i>Axe</i>	<i>Cibles</i>	<i>Participants saisis au 03/06/19</i>	<i>Taux d'atteinte par rapport à la cible</i>
Axe 1	• Jeunes 12 147	3 510 jeunes	28,9 %
	• Chômeurs 6 704	8 016 chômeurs	119 %
Axe 2	• Salariés 6 298	395 salariés	6,27 %
Axe 3	• Chômeurs 36 408	63 513 chômeurs	180 %
	• Inactifs 29 728	47 620 inactifs	159 %

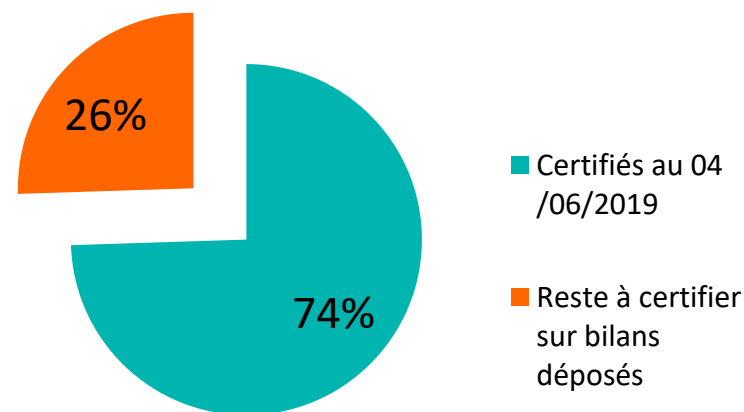
Etat de la certification

Déclarés / retenus / certifiés sur bilans traités



Taux de rejet : 9,35 %

Taux d'atteinte de l'objectif de certification (DO 2019 : 105 949 160€)



Montant des dépenses déclarées non encore traitées : 27 154 447 €

PON FSE 2014 - 2020

Objectifs régionaux de certification en CTE

105.949.160 €



L'atteinte de l'objectif demande un réel effort dans le production des CSF sur bilans déposés mais également un traitement rapide des CSF sur les bilans à venir pour prendre en compte le taux de rejet

Objectif de programmation: passer à 85% de programmation de la maquette globale fin 2019

Axe 1

Faire décoller le décrochage scolaire

Nouvelles prises de contact – **taux d'intervention porté à 60% - extension aux collégiens**

Axe 2

Priorité principale de l'année 2019

Sujets: formation des salariés, femmes, seniors, mutations économiques

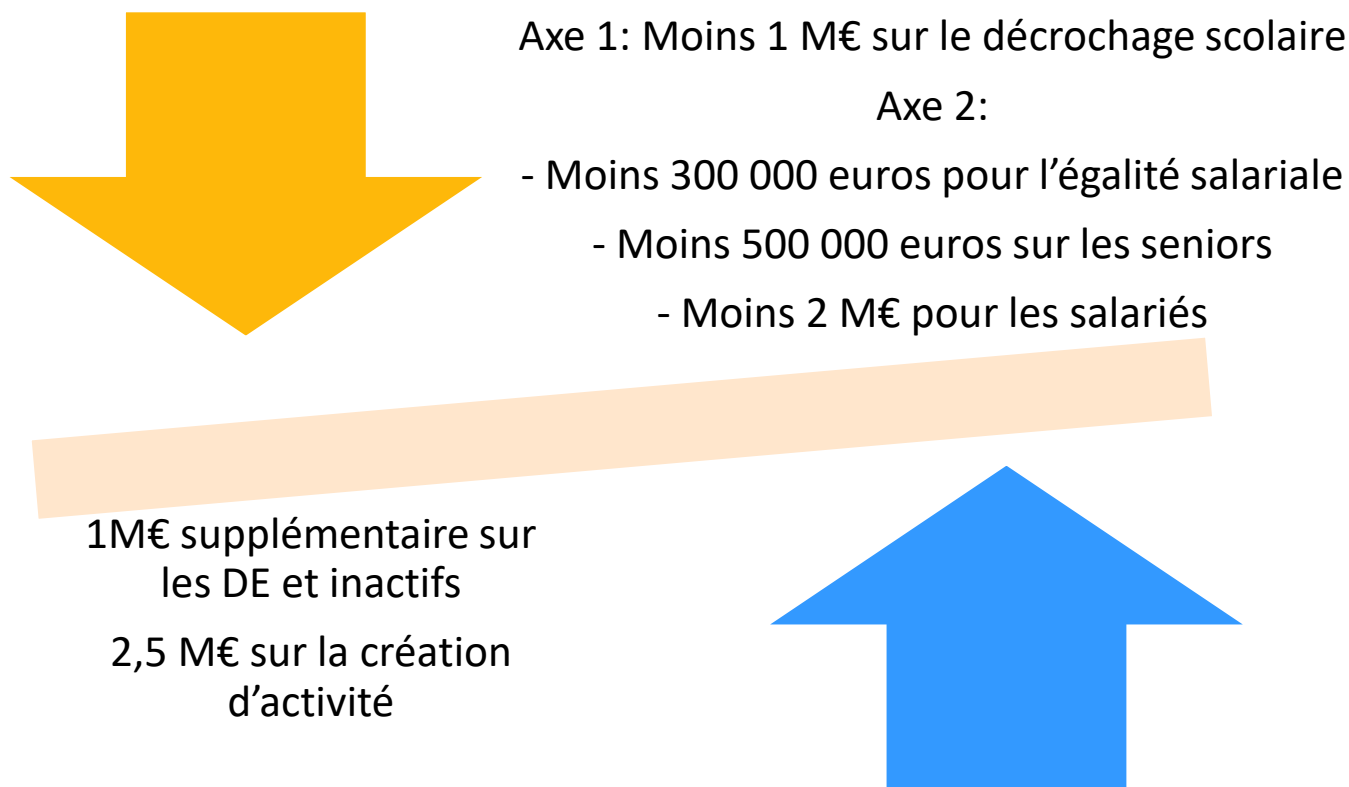
Nouveaux binômes, sollicitation intensive du réseau, majoration du taux d'intervention à 60%

Axe 3

Préparer la transition en douceur – Axe quasi programmé en totalité

Réflexion entre articulation plan pauvreté/axe 3 sur les BRSA notamment

Points soumis à validation: Diminution de maquette et transferts souhaités



Atteinte des publics cibles: priorité aux jeunes et aux salariés

Augmenter le taux de performance sur les jeunes

- Forte incitation à la saisie des indicateurs au fil de l'eau sur l'axe 1
- Poursuite du plan de repérage sur l'IEJ

Augmenter le taux de performance sur la formation des salariés

- Forte pression sur les OPCO sur la saisie
- RDV individuels avec les OPCO au premier semestre

Réduire l'appui au structures

- Seul l'appui aux mutations économiques sera préservé

Poursuite des actions innovantes

Après le PIC: publication du 2nd AAP concerté et révision des AAP classiques

- Proposition en cours d'un AAP IEJ-Erasmus + dédié à la mobilité internationale avec le CD 13.
- Réflexion en cours sur des AAP plus spécifiques (axes 1, 2 et 3)

Rester performants sur le contrôle interne et les VSP

- Nouvel objectif de 70% de VSP
- Plan de contrôle interne ambitieux : démarrage en septembre

Poursuivre les actions directes de repérage et de communication

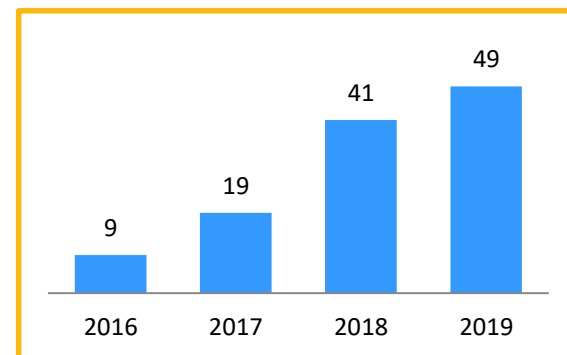
- Nouvelles vidéos sur l'IEJ
- Premier bilan au 30/6 du plan « objectif 300 prescripteurs » et suite des actions.



**PO FSE IEJ
2014-2020**

Etat de la programmation IEJ

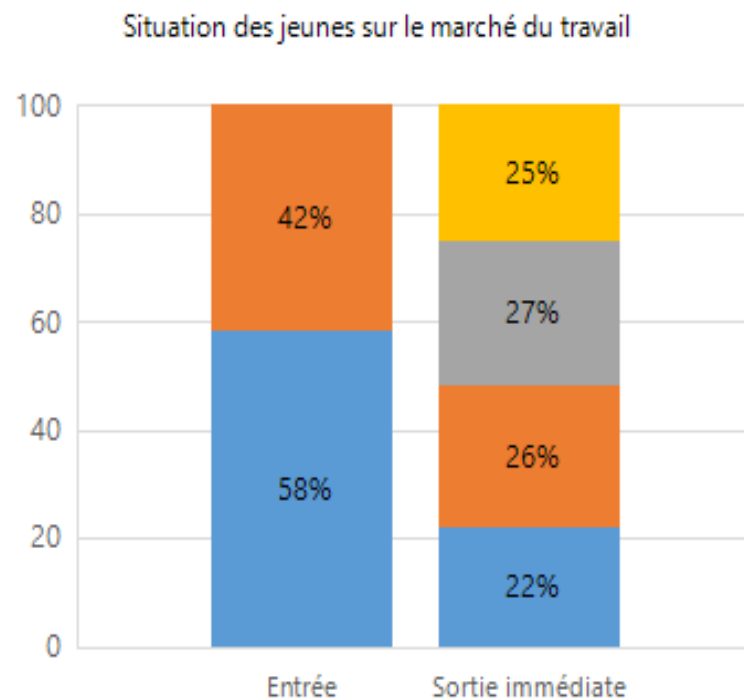
- 68,7% de l'enveloppe programmée
- 20 opérations achevées, dont 14 contrôlées
- 29 opérations en cours
- Un reste à consommer certain de 6,4 M€



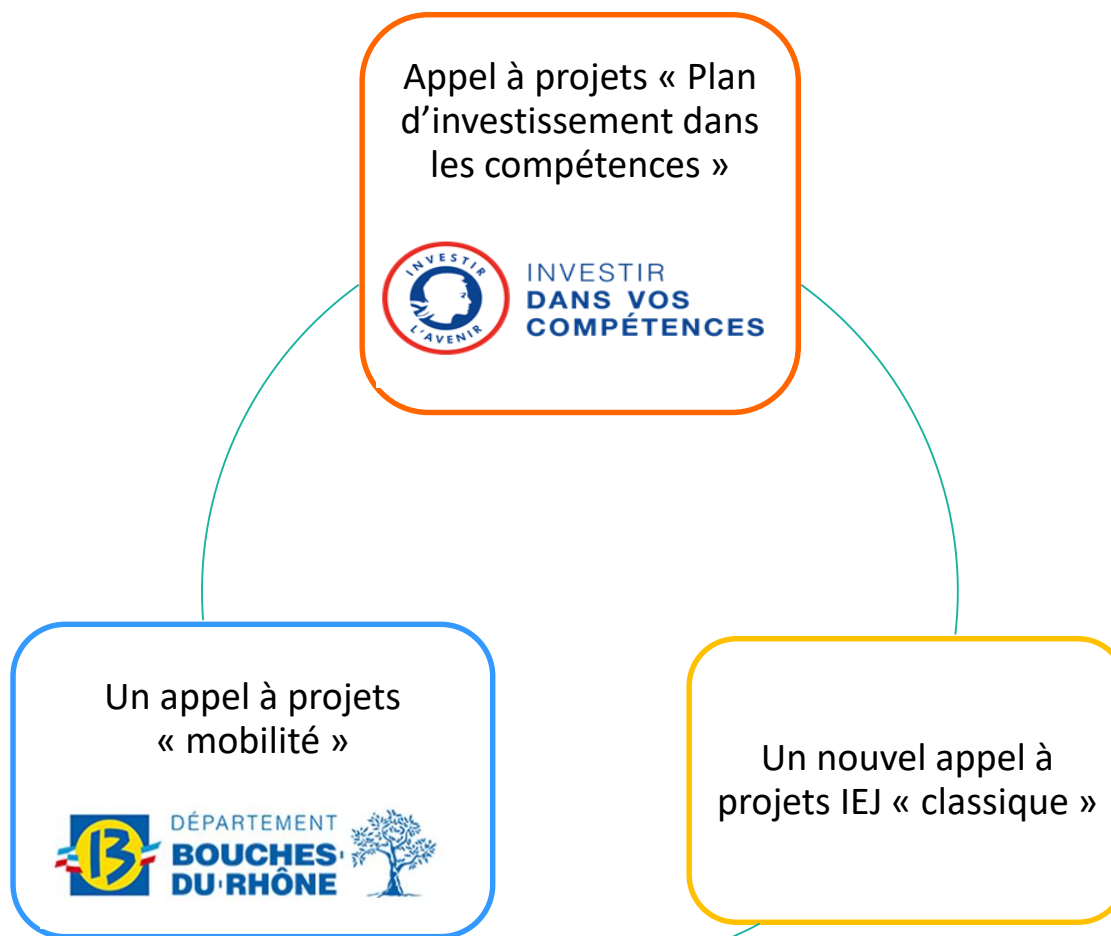
Maquette	17 584 690,00
- Montants programmés	12 080 153,00
+ sous-réalisation	653 970,58
+ rejets en contrôle	271 946,44
=	6 430 454,02

Indicateurs IEJ

- 3 344 jeunes accompagnés
- Un coût par participant de 1 960 €
- Un taux de sorties positives de 58%



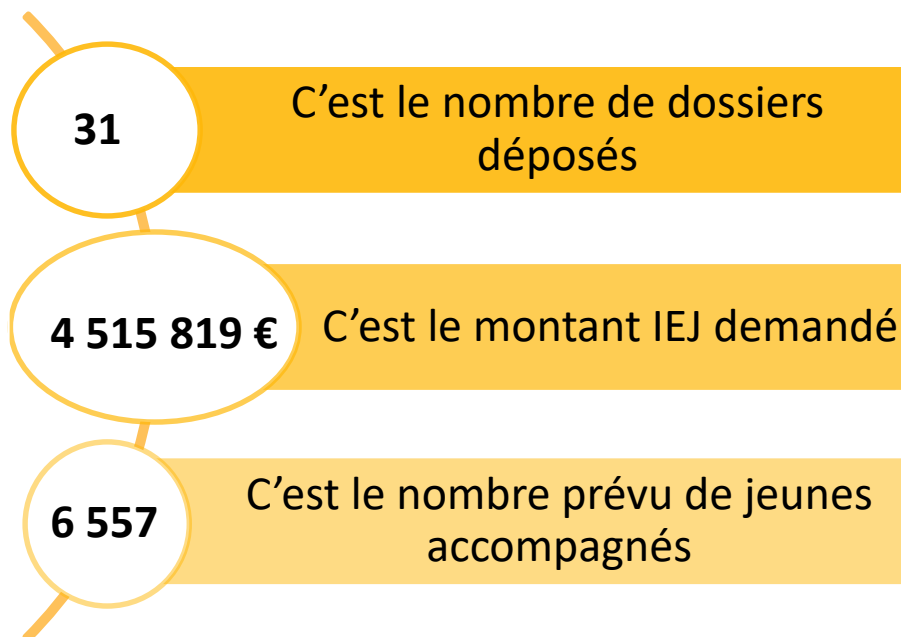
Nos partenariats en cours



Appel à projets PIC-IEJ

Un succès inattendu

31 opérations ont été déposées. La date de dépôt ayant été fixée au 24 mai 2019, les dossiers ont été affectés à tous les chargés de missions du service.



Actuellement en phase d'instruction, il est difficile pour le service d'effectuer des projections quant aux futurs montants conventionnés.

Il est cependant certain qu'au regard des montants demandés, les dossiers feront l'objet d'une négociation conséquente.

Plan d'action 2019

Action « Objectif 200 prescripteurs »

« Objectif 200 prescripteurs » est un dispositif mis en œuvre par la Direccte et ses partenaires dans le but d'améliorer la portée des projets IEJ par un meilleur repérage des jeunes NEET.

Ce dispositif a pour objectif d'augmenter le nombre de prescriptions directes vers les opérations IEJ conventionnées au titre de l'année 2019.

Pour ce faire, la Direccte met à disposition **10 000 catalogues des projets IEJ** à 200 « prescripteurs ».

Des **fiches projets** ont également été distribuées afin d'avoir une connaissance précise des dispositifs cofinancés.

Dans chaque structure, un référent a été identifié. Il aura la charge de prescrire les jeunes éligibles qu'il identifiera vers les projets IEJ.



Plan d'action 2019

Action « Objectif 200 prescripteurs »

Au premier trimestre 2019, des réunions d'information ont été organisées dans le Var et les BDR.

Présence des structures bénéficiaires conventionnées: présentation du catalogue en mettant en avant les projets des bénéficiaires.



- Le 12 mars à l'école de la deuxième chance (13015, Marseille)
- Le 14 mars à la Préfecture du Var (Toulon)
- Plus de 110 participants
- Plus de 5 000 catalogues distribués

COMMUNICATION

Les actions 2019, priorité aux jeunes

Le plan d'action sur le repérage IEJ « 200 prescripteurs » permettra d'augmenter la visibilité des dispositifs IEJ et donc de promouvoir le FSE dans les BDR et le Var

- ✓ **Plan repérage IEJ** (Cf. slides *Plan d'action IEJ*)



- ✓ Achat de 100 plaques « L'Europe s'engage en PACA » à distribuer à chaque bénéficiaire (Commandées)
- ✓ Publication Facebook après les VSP : mise en avant du projet (A renforcer)
- ✓ Participation à l'organisation du Village des initiatives, contributions aux réunions DGEFP.

COMMUNICATION

Le calendrier 2019

Aout – Septembre

- **Distribution plus ciblée des catalogues (CCAS, Centres sociaux, auto-écoles, kebabs)**

Septembre

- **Distribution des catalogues auprès des services de la métropole**

Octobre - Novembre

- **Conception du nouveau catalogue**

Décembre

- **Distribution des catalogues et nouvelles réunions d'informations**

Fiches projets

PROJET “IPAQ Itinéraire Personnalisé d’Accès à la Qualification”

Porteur: Sigma Formation

Nombre de Participants: 90

Public cible: Jeunes NEET

Sigma formation joue un grand rôle dans la vie de quartiers relevant de la politique de la ville. Le dispositif existe - avec des modalités quelque peu différentes - depuis 2010 à la Bricarde (Marseille 15e) et permet de proposer des réponses adaptées aux besoins spécifiques des bénéficiaires.

Dans le cadre de cette opération, le jeune pourra effectuer des immersions en entreprise ou en formation qualifiante et obtenir les certificats CLEA (Certificat de connaissances et de compétences professionnelles) ou SST (sauveteur secouriste du travail)

Budget FSE: 312 600,02 €

CTE: 351 100,02 €

Présentation du projet
**« IPAQ Itinéraire Personnalisé d'Accès à la
Qualification »**
porté par Sigma Formation
**Mesdames Horiya MEKRELOUF et Anne-Catherine
JOSSET**

Merci de votre attention